



*Ministero dell'Istruzione*

# Curriculum dello studente


## LE GUIDE RAPIDE

**COME VISUALIZZARE, VERIFICARE E IMPORTARE SUL CURRICULUM  
DELLO STUDENTE LE INFORMAZIONI SUI PERCORSI PER LE COMPETENZE  
TRASVERSALI E PER L'ORIENTAMENTO (PCTO)**

---

*Per la segreteria scolastica*

---



# Le attività previste



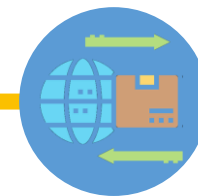
## 1. VISUALIZZA

VISUALIZZA LE INFORMAZIONI SUI PERCORSI PER COMPETENZE TRASVERSALI E PER L'ORIENTAMENTO PRESENTI SUL CURRICULUM DELLO STUDENTE



## 2. VERIFICA

SE NON VISUALIZZI SUL CURRICULUM DELLO STUDENTE LE INFORMAZIONI SUI PCTO O LE INFORMAZIONI PRESENTI NON SONO AGGIORNATE, ACCEDI ALLA PIATTAFORMA ALTERNANZA SCUOLA - LAVORO ED EFFETTUA LA VERIFICA



## 3. IMPORTA

ACCEDI AL PORTALE SIDI ED EFFETTUA L'IMPORTAZIONE DELLE INFORMAZIONI SUI PCTO PER POTERLE VISUALIZZARE SUL CURRICULUM DELLO STUDENTE

# Le attività previste



## 1. VISUALIZZA

VISUALIZZA LE INFORMAZIONI SUI PERCORSI PER COMPETENZE TRASVERSALI E PER L'ORIENTAMENTO PRESENTI SUL CURRICULUM DELLO STUDENTE



## 2. VERIFICA

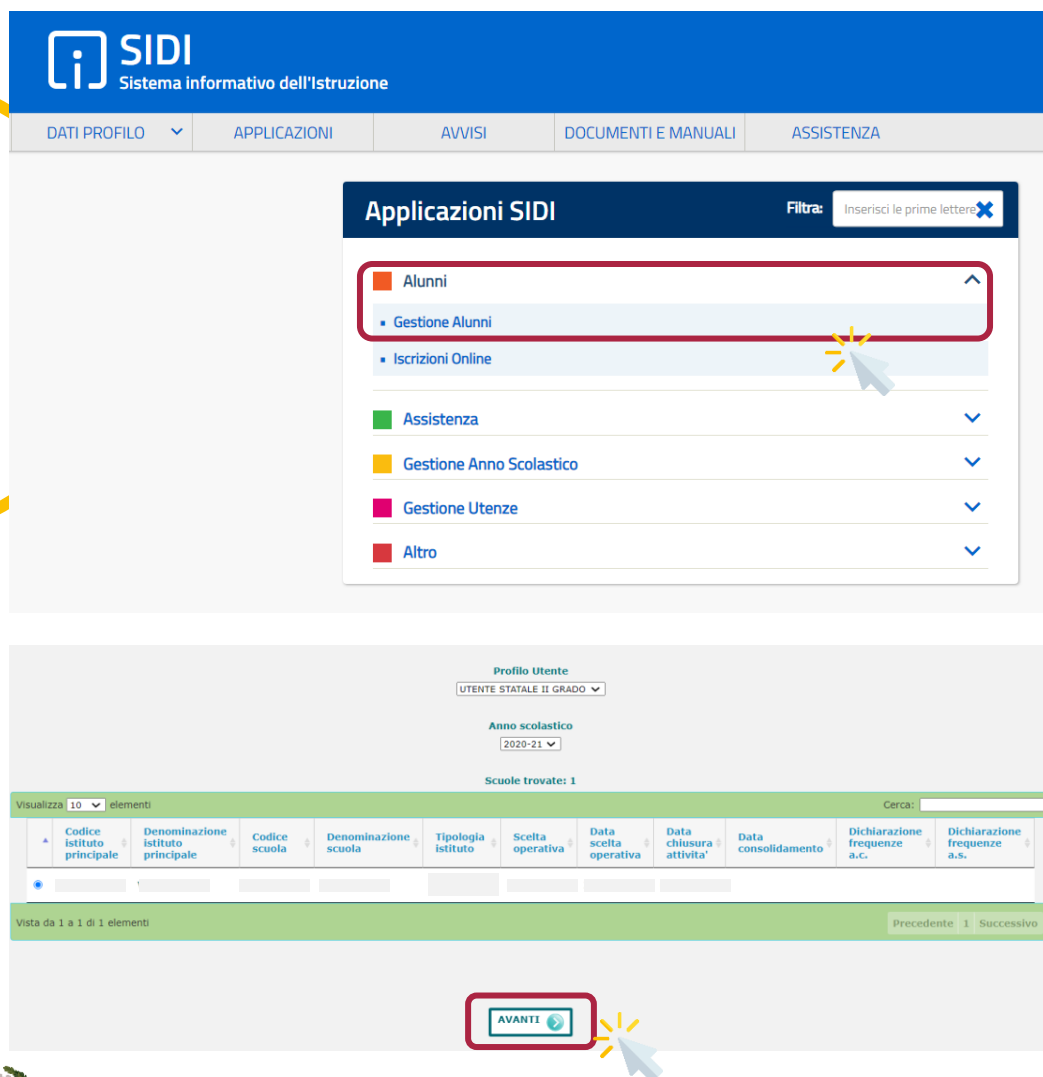
SE NON VISUALIZZI SUL CURRICULUM DELLO STUDENTE LE INFORMAZIONI SUI PCTO O LE INFORMAZIONI PRESENTI NON SONO AGGIORNATE, ACCEDI ALLA PIATTAFORMA ALTERNANZA SCUOLA - LAVORO ED EFFETTUA LA VERIFICA



## 3. IMPORTA

ACCEDI AL PORTALE SIDI ED EFFETTUA L'IMPORTAZIONE DELLE INFORMAZIONI SUI PCTO PER POTERLE VISUALIZZARE SUL CURRICULUM DELLO STUDENTE

# Visualizza (1/3)



**SIDI**  
Sistema Informativo dell'Istruzione

DATI PROFILO ▾ APPLICAZIONI AVVISI DOCUMENTI E MANUALI ASSISTENZA

**Applicazioni SIDI** Filtra:

- Alunni
  - Gestione Alunni
  - Iscrizioni Online
- Assistenza
- Gestione Anno Scolastico
- Gestione Utenze
- Altro

Profilo Utente  
UTENTE STATALE II GRADO ▾

Anno scolastico  
2020-21 ▾

Scuole trovate: 1

Visualizza 10 elementi Cerca:

▲	Codice istituto principale	Denominazione istituto principale	Codice scuola	Denominazione scuola	Tipologia istituto	Scelta operativa	Data scelta operativa	Data chiusura attivita'	Data consolidamento	Dichiarazione frequenze a.c.	Dichiarazione frequenze a.s.
●											

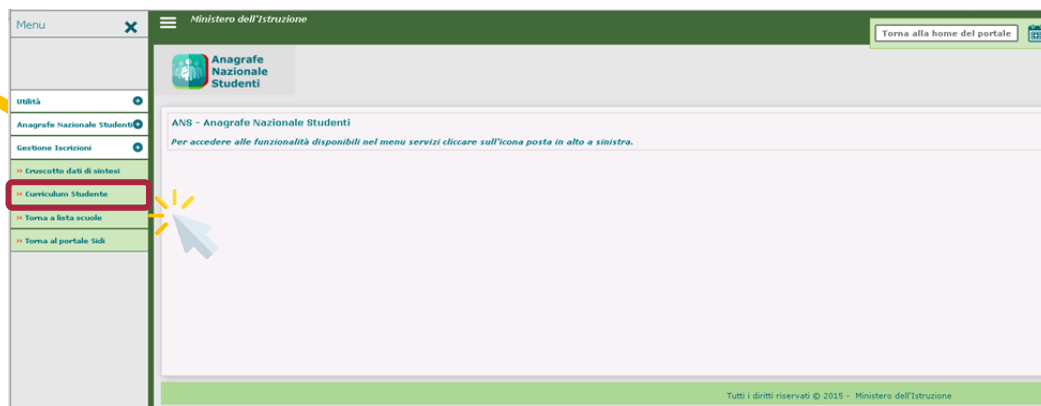
Vista da 1 a 1 di 1 elementi

Precedente 1 Successivo

**AVANTI**

- ▶ Accedi all'area riservata con le **tue credenziali** (Username e Password)
- ▶ Tra le Applicazioni SIDI seleziona «**Alunni**» e quindi la voce «**Gestione Alunni**»
- ▶ Seleziona il **profilo utente**, l'**anno scolastico** e l'**istituto di interesse** (qualora ne sia disponibile più di uno)
- ▶ Clicca su «**Avanti**» per accedere al **menu di Anagrafe Nazionale degli Studenti**

# Visualizza (2/3)



Menu

Ministero dell'Istruzione

Anagrafe Nazionale Studenti

ANS - Anagrafe Nazionale Studenti

Per accedere alle funzionalità disponibili nel menu servizi cliccare sull'icona posta in alto a sinistra.

Torna alla home del portale

URBIA

Anagrafe Nazionale Studenti

Gestione Iscrizioni

Cruscotto dati di sintesi

**Curriculum Studente**

Torna a lista scuole

Torna al portale Sid

Tutti i diritti riservati © 2015 - Ministero dell'Istruzione



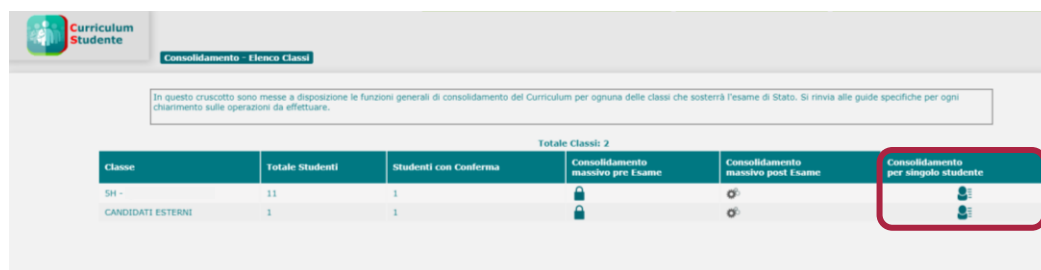
Curriculum Studente

Consolidamento - Elenco Classi

In questo cruscotto sono messe a disposizione le funzioni generali di consolidamento del Curriculum per ognuna delle classi che sosterrà l'esame di Stato. Si rinvia alle guide specifiche per ogni chiarimento sulle operazioni da effettuare.

Totale Classi: 2

Classe	Totale Studenti	Studenti con Conferma	Consolidamento massivo pre Esame	Consolidamento massivo post Esame	Consolidamento per singolo studente
SH -	11	1	🔒	🔒	👤
CANDIDATI ESTERNI	1	1	🔒	🔒	👤



Curriculum Studente

Consolidamento - Elenco Classi

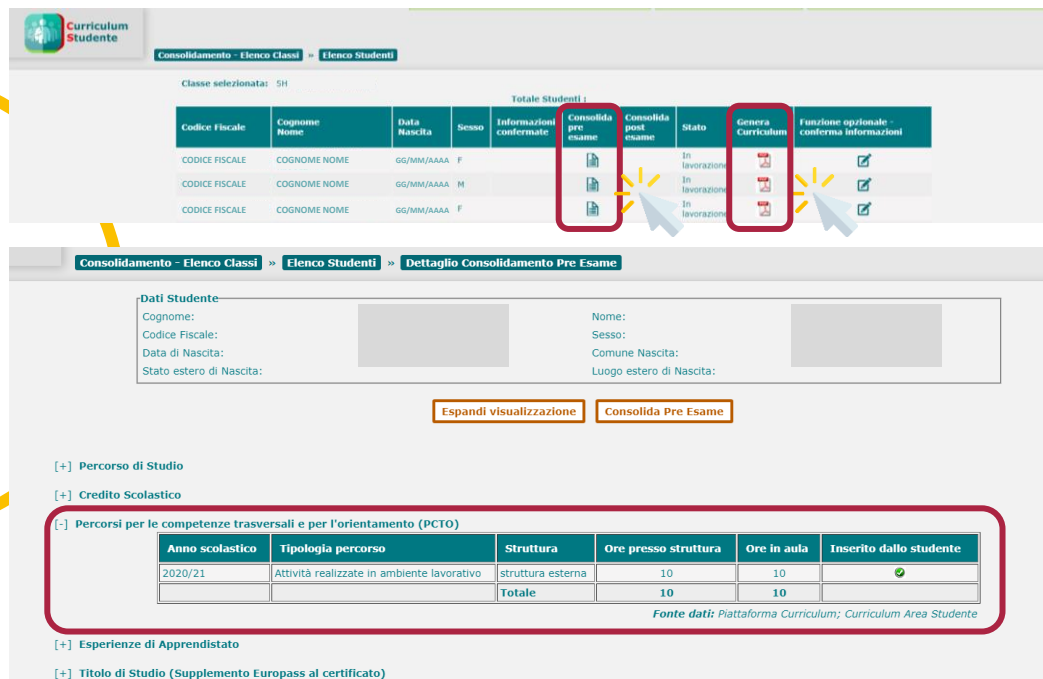
In questo cruscotto sono messe a disposizione le funzioni generali di consolidamento del Curriculum per ognuna delle classi che sosterrà l'esame di Stato. Si rinvia alle guide specifiche per ogni chiarimento sulle operazioni da effettuare.

Totale Classi: 2

Classe	Totale Studenti	Studenti con Conferma	Consolidamento massivo pre Esame	Consolidamento massivo post Esame	Consolidamento per singolo studente
SH -	11	1	🔒	🔒	👤
CANDIDATI ESTERNI	1	1	🔒	🔒	👤

- ▶ Dal menu di Anagrafe Nazionale degli Studenti clicca sulla voce «**Curriculum Studente**»
- ▶ Clicca su «**Consolidamento Curriculum**» e quindi su «**Consolidamento – Elenco classi**» per visualizzare l'elenco delle classi interessate
- ▶ Dall'elenco delle classi, clicca sull'immagine della colonna «**Consolidamento per singolo studente**» per visualizzare tutti gli studenti della classe

# Visualizza (3/3)



Consolidamento - Elenco Classi » Elenco Studenti

Classe selezionata: 5H Totale Studenti: 1

Codice Fiscale	Cognome Nome	Data Nascita	Sesso	Informazioni confermate	Consolida pre-esame	Consolida post-esame	Stato	Genera Curriculum	Funzione opzionale conferma informazioni
CODICE FISCALE	COGNOME NOME	GG/MM/AAAA	F				In lavorazione		
CODICE FISCALE	COGNOME NOME	GG/MM/AAAA	M				In lavorazione		
CODICE FISCALE	COGNOME NOME	GG/MM/AAAA	F				In lavorazione		

Consolidamento - Elenco Classi » Elenco Studenti » Dettaglio Consolidamento Pre Esame

Dati Studente

Cognome: [redacted] Nome: [redacted]  
 Codice Fiscale: [redacted] Sesso: [redacted]  
 Data di Nascita: [redacted] Comune Nascita: [redacted]  
 Stato estero di Nascita: [redacted] Luogo estero di Nascita: [redacted]

Esandi visualizzazione Consolida Pre Esame


[+] Percorso di Studio  
 [+] Credito Scolastico  
 [-] Percorsi per le competenze trasversali e per l'orientamento (PCTO)

Anno scolastico	Tipologia percorso	Struttura	Ore presso struttura	Ore in aula	Inserito dallo studente
2020/21	Attività realizzate in ambiente lavorativo	struttura esterna	10	10	
	<b>Totale</b>		<b>10</b>	<b>10</b>	

Fonte dati: Piattaforma Curriculum; Curriculum Area Studente

[+] Esperienze di Apprendistato  
 [+] Titolo di Studio (Supplemento Europass al certificato)

- ▶ Per visualizzare le informazioni presenti nel Curriculum dello studente clicca su «**Consolida pre-esame**» o genera una **versione PDF** del Curriculum
- ▶ Visualizza le informazioni riportate nella **sezione «Percorsi per le competenze trasversali e per l'orientamento»**



Se non visualizzi i percorsi PCTO o i dati presenti non sono aggiornati, effettua la verifica e l'importazione delle informazioni seguendo le indicazioni seguenti

## Parte I - ISTRUZIONE E FORMAZIONE



(a cura della scuola)

### Percorsi per le competenze trasversali e per l'orientamento (PCTO)

Anno scolastico:	2020/21
Tipologia percorso:	Attività realizzate in ambiente lavorativo
Struttura:	struttura esterna
Ore presso la struttura:	10
Ore in aula:	10

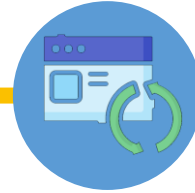


# Le attività previste



## 1. VISUALIZZA

VISUALIZZA LE INFORMAZIONI SUI PERCORSI PER COMPETENZE TRASVERSALI E PER L'ORIENTAMENTO PRESENTI SUL CURRICULUM DELLO STUDENTE



## 2. VERIFICA

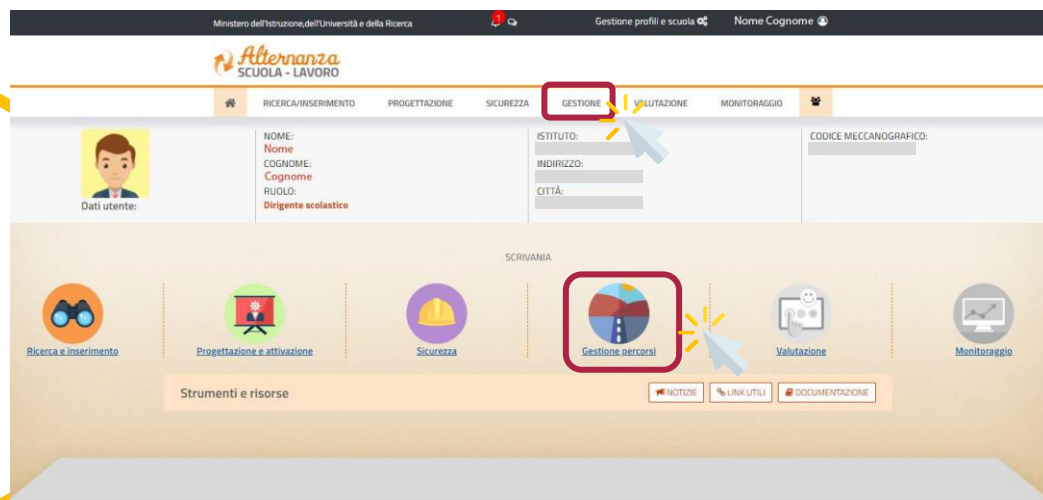
SE NON VISUALIZZI SUL CURRICULUM DELLO STUDENTE LE INFORMAZIONI SUI PCTO O LE INFORMAZIONI PRESENTI NON SONO AGGIORNATE, ACCEDI ALLA PIATTAFORMA ALTERNANZA SCUOLA - LAVORO ED EFFETTUA LA VERIFICA



## 3. IMPORTA

ACCEDI AL PORTALE SIDI ED EFFETTUA L'IMPORTAZIONE DELLE INFORMAZIONI SUI PCTO PER POTERLE VISUALIZZARE SUL CURRICULUM DELLO STUDENTE

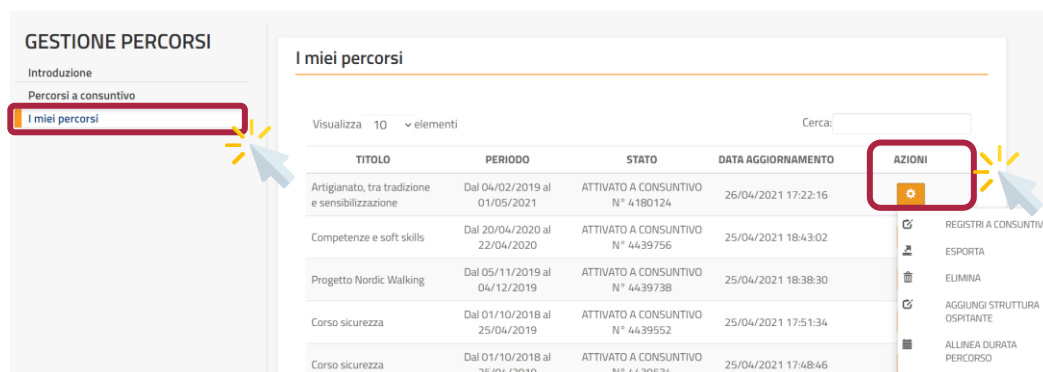
# Verifica (1/4)










► Accedi alla piattaforma Alternanza Scuola – Lavoro e seleziona la **sezione «Gestione percorsi»**

► Seleziona la voce **«I miei percorsi»** per visualizzare i percorsi inseriti

► Clicca sull'icona **«Azioni»** per visualizzare l'elenco delle **funzioni disponibili**



TITOLO	PERIODO	STATO	DATA AGGIORNAMENTO	AZIONI
Artigianato, tra tradizione e sensibilizzazione	Dal 04/02/2019 al 01/05/2021	ATTIVATO A CONSUNTIVO N° 4180124	26/04/2021 17:22:16	
Competenze e soft skills	Dal 20/04/2020 al 22/04/2020	ATTIVATO A CONSUNTIVO N° 4439756	25/04/2021 18:43:02	 REGISTRI A CONSUNTIVO
Progetto Nordic Walking	Dal 05/11/2019 al 04/12/2019	ATTIVATO A CONSUNTIVO N° 4439738	25/04/2021 18:38:30	 ESPORTA
Corso sicurezza	Dal 01/10/2018 al 25/04/2019	ATTIVATO A CONSUNTIVO N° 4439552	25/04/2021 17:51:34	 ELIMINA
Corso sicurezza	Dal 01/10/2018 al 25/04/2019	ATTIVATO A CONSUNTIVO N° 4439534	25/04/2021 17:48:46	 AGGIUNGI STRUTTURA OSPITANTE
				 ALLINEA DURATA PERCORSO











# Verifica (2/4)

**GESTIONE PERCORSI**

Introduzione  
Percorsi a consuntivo  
I miei percorsi

I miei percorsi

Visualizza 10 elementi Cerca:

TITOLO	PERIODO	STATO	DATA AGGIORNAMENTO	AZIONI
Artigianato, tra tradizione e sensibilizzazione	Dal 04/02/2019 al 01/05/2021	ATTIVATO A CONSUNTIVO N° 4180124	26/04/2021 17:22:16	
Competenze e soft skills	Dal 20/04/2020 al 22/04/2020	ATTIVATO A CONSUNTIVO N° 4439756	25/04/2021 18:43:02	 REGISTRI A CONSUNTIVO  <b>ESPORTA</b>  ELIMINA
Progetto Nordic Walking	Dal 05/11/2019 al 04/12/2019	ATTIVATO A CONSUNTIVO N° 4439738	25/04/2021 18:38:30	 AGGIUNGI STRUTTURA OSPITANTE  ALLINEA DURATA PERCORSO
Corso sicurezza	Dal 01/10/2018 al 25/04/2019	ATTIVATO A CONSUNTIVO N° 4439552	25/04/2021 17:51:34	
Corso sicurezza	Dal 01/10/2018 al 25/04/2019	ATTIVATO A CONSUNTIVO N° 4439534	25/04/2021 17:48:46	

► Dall'elenco «Azioni» seleziona la voce «Esporta»

► Visualizza **in formato pdf** le informazioni del percorso PCTO ed effettua una verifica dei dati presenti

**SCHEDA PER LA PRESENTAZIONE DEI PROGETTI DI ALTERNANZA SCUOLA/LAVORO**

Aggiornato al: 03/05/2021

RIEPILOGO PERCORSO N. \_\_\_\_\_

Modalità di attuazione: \_\_\_\_\_

Periodo: dal \_\_\_\_\_ al \_\_\_\_\_

Istituto Scolastico: \_\_\_\_\_

Struttura/e Ospitante/i: \_\_\_\_\_


Totale ore Percorso: \_\_\_\_\_

Orientamento ore: \_\_\_\_\_

Formazione ore: \_\_\_\_\_

Attività pratiche: \_\_\_\_\_

Impresa formativa simulata: \_\_\_\_\_



Se dovesse essere necessario apportare una modifica o un aggiornamento alle informazioni, è possibile fare riferimento alle indicazioni riportate nella sezione «Guide» della piattaforma Alternanza Scuola - Lavoro

# Verifica (3/4)

**GESTIONE PERCORSI**

Introduzione  
Percorsi a consuntivo  
I miei percorsi

I miei percorsi

Visualizza 10 elementi Cerca:

TITOLO	PERIODO	STATO	DATA AGGIORNAMENTO	AZIONI
Artigianato, tra tradizione e sensibilizzazione	Dal 04/02/2019 al 01/05/2021	ATTIVATO A CONSUNTIVO N° 4180124	26/04/2021 17:22:16	REGISTRI A CONSUNTIVO
Competenze e soft skills	Dal 20/04/2020 al 22/04/2020	ATTIVATO A CONSUNTIVO N° 4439756	25/04/2021 18:43:02	ESPORTA
Progetto Nordic Walking	Dal 05/11/2019 al 04/12/2019	ATTIVATO A CONSUNTIVO N° 4439738	25/04/2021 18:38:30	ELIMINA
Corso sicurezza	Dal 01/10/2018 al 25/04/2019	ATTIVATO A CONSUNTIVO N° 4439552	25/04/2021 17:51:34	AGGIUNGI STRUTTURA OSPITANTE
Corso sicurezza	Dal 01/10/2018 al 25/04/2019	ATTIVATO A CONSUNTIVO N° 4439534	25/04/2021 17:48:46	ALLINEA DURATA PERCORSO

► Dall'elenco «**Azioni**» seleziona la voce «**Registri a consuntivo**»

► Dall'elenco delle strutture ospitanti seleziona «**Azioni**» e quindi la voce «**Registra ore**»

RICERCA/INSERIMENTO PROGETTAZIONE SICUREZZA **GESTIONE** VALUTAZIONE MONITORAGGIO

**GESTIONE PERCORSI**

Introduzione  
Percorsi a consuntivo  
I miei percorsi

Strutture Ospitanti associate al percorso N° 2881490 - Nuovo Percorso

Visualizza 10 elementi Cerca:

CONVENZIONE	DENOMINAZIONE	CODICE FISCALE	AZIONI
n.a.	Nome Struttura 1	Cod Fiscale 1	REGISTRA ORE
n.a.	Nome Struttura 2	Cod Fiscale 2	
n.a.	Nome Struttura 3	Cod Fiscale 3	

Vista da 1 a 3 di 3 elementi

Inizio Precedente 1 Successivo Fine

# Verifica (4/4)

RICERCA/INSERIMENTO PROGETTAZIONE SICUREZZA GESTIONE VALUTAZIONE MONITORAGGIO

Studenti associati al percorso N° 2881490 - Nuovo Percorso

NOME STRUTTURA OSPITANTE

SELEZIONA GLI STUDENTI, DEFINISCI L'ANNO DI RIFERIMENTO MONTE ORE E REGISTRA LE ORE SVOLTE PRESSO LA SCUOLA E LA STRUTTURA OSPITANTE

ANNO SCOLASTICO MONTE ORE ORE SCUOLA ORE STRUTTURA OSPITANTE

2017/2018 4 4

Le attività sono state svolte anche durante il periodo estivo? SI# NO

Per associare uno studente non presente in elenco clicca qui

Visualizza 10 elementi Cerca:

COGNOME	NOME	CODICE FISCALE	TOTALE ORE SCUOLA	TOTALE ORE STRUTTURA OSPITANTE	AZIONI	
<input checked="" type="checkbox"/>	COGNOME	NOME	CODICE FISCALE	4	4	
<input checked="" type="checkbox"/>	COGNOME	NOME	CODICE FISCALE	4	4	
<input checked="" type="checkbox"/>	COGNOME	NOME	CODICE FISCALE	4	4	
<input checked="" type="checkbox"/>	COGNOME	NOME	CODICE FISCALE	4	4	

Visualizza 14 elementi

Inizio Precedente 1 Successivo Fine

Studenti selezionati

VERONICA BARDELLI - BRVNC02A61E514A LUCREZIA BARON - BRNLRZ00E49E514N

FRANCESCO GIAROLA - GRLFNC01506E001L RICCARDO NICHELE - NCHRCR00A28B300G

Indietro Salva

► Inserisci l'**anno scolastico** e le **ore svolte** presso la scuola e la struttura ospitante

► Seleziona gli **studenti** (per inserire uno studente nell'elenco visualizzato clicca sull'apposita funzionalità)

► Clicca su «**Salva**» per confermare l'inserimento delle ore per ogni studente selezionato

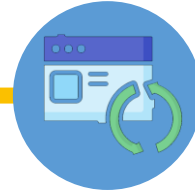
Terminate le verifiche sulla piattaforma Alternanza Scuola - Lavoro, esegui i passaggi della sezione «Importa» per visualizzare sul Curriculum dello studente le informazioni aggiornate

# Le attività previste



## 1. VISUALIZZA

VISUALIZZA LE INFORMAZIONI SUI PERCORSI PER COMPETENZE TRASVERSALI E PER L'ORIENTAMENTO PRESENTI SUL CURRICULUM DELLO STUDENTE



## 2. VERIFICA

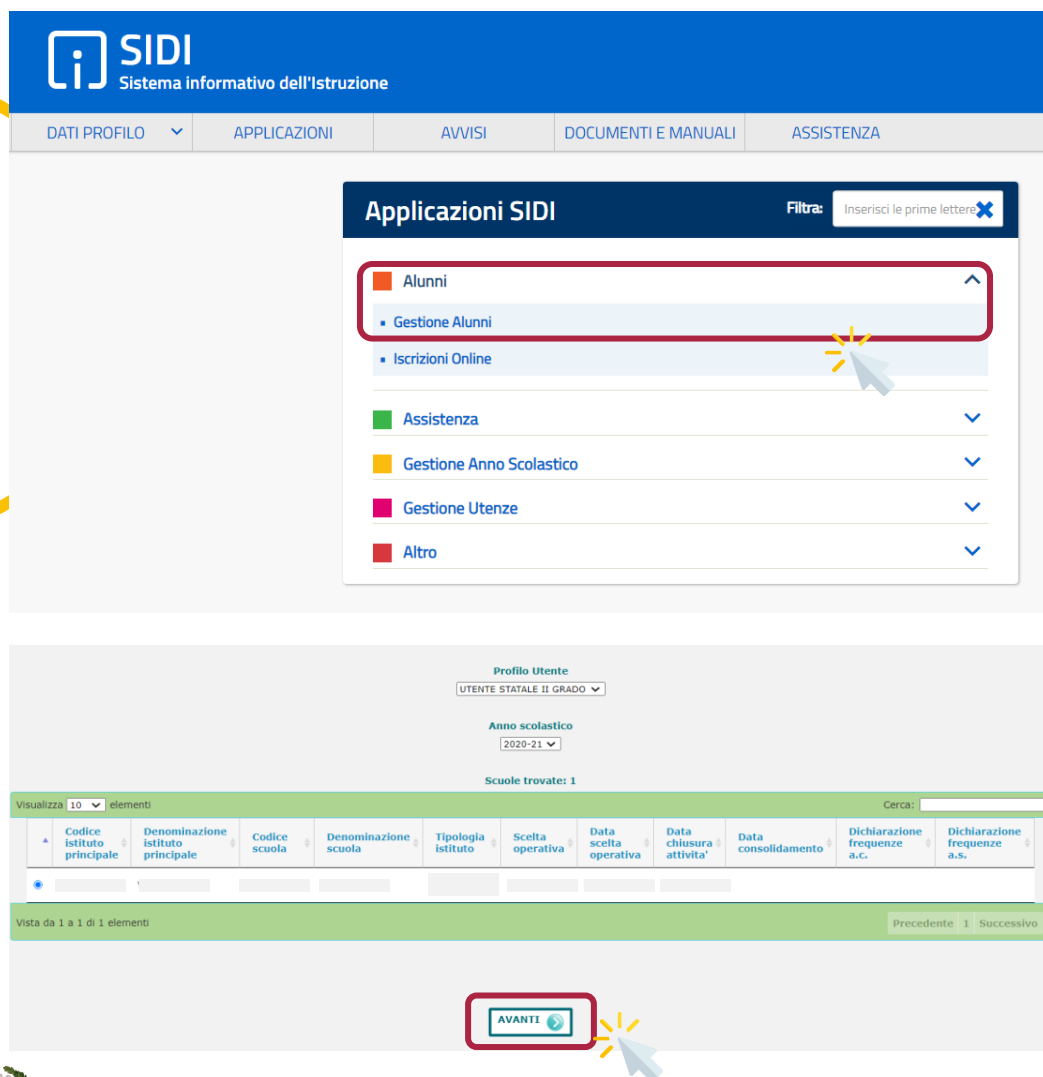
SE NON VISUALIZZI SUL CURRICULUM DELLO STUDENTE LE INFORMAZIONI SUI PCTO O LE INFORMAZIONI PRESENTI NON SONO AGGIORNATE, ACCEDI ALLA PIATTAFORMA ALTERNANZA SCUOLA - LAVORO ED EFFETTUA LA VERIFICA



## 3. IMPORTA

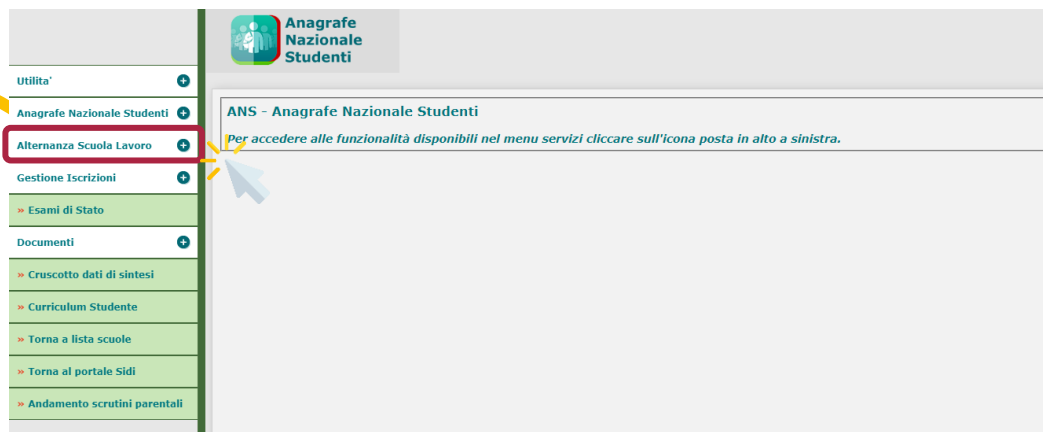
ACCEDI AL PORTALE SIDI ED EFFETTUA L'IMPORTAZIONE DELLE INFORMAZIONI SUI PCTO PER POTERLE VISUALIZZARE SUL CURRICULUM DELLO STUDENTE

# Importa (1/3)



- ▶ Accedi all'area riservata con le **tue credenziali** (Username e Password)
- ▶ Tra le Applicazioni SIDI seleziona «**Alunni**» e quindi la voce «**Gestione Alunni**»
- ▶ Seleziona il **profilo utente**, l'**anno scolastico** (corrispondente all'annualità delle informazioni da importare) e l'**istituto di interesse** (qualora ne sia disponibile più di uno)
- ▶ Clicca su «**Avanti**» per accedere al **menu di Anagrafe Nazionale degli Studenti**

# Importa (2/3)



► Clicca sulla voce di menu «**Alternanza Scuola Lavoro**»

► Clicca sulla voce «**Alunni in alternanza scuola lavoro**» per visualizzare il dettaglio delle classi



# Importa (3/3)

**Alunni in alternanza scuola lavoro**

La funzionalità consente di Importare i dati degli alunni abbinati ai Percorsi di Alternanza Scuola Lavoro per classe.

Importazione dati ASL  
 Classe\*

**RICERCA**

**Alunni in alternanza scuola lavoro** » **Elenco Alunni**

Importazione dati ASL  
 Classe\*

**RICERCA**

Totale Alunni:

Codice Fiscale	Cognome	Nome	Percorso	Azienda	Sede	Ore in classe	Ore presso sede	Tempistica

**IMPORTA**

- ▶ Seleziona la classe di interesse e clicca su «**Ricerca**»
- ▶ Seleziona l'alunno / gli alunni per cui effettuare l'importazione delle informazioni e clicca su «**Importa**»
- ▶ Accedi al **Curriculum dello studente** per visualizzare le informazioni importate